

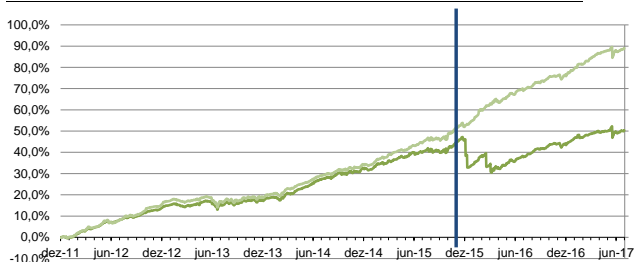
Rentabilidade Histórica

FUNDO ABERTO PARA CAPTAÇÃO

	Jan	Fev	Mar	Abr	Mai	Jun	Jul	Ago	Set	Out	Nov	Dez	Ano
2012	1,75%	1,58%	1,24%	1,74%	0,85%	0,90%	1,03%	0,54%	1,54%	1,02%	1,04%	1,16%	15,37%
IMA-B 5	1,85%	1,46%	1,12%	1,71%	0,70%	0,79%	1,67%	0,63%	1,65%	1,81%	1,01%	1,39%	16,98%
2013	0,03%	-0,46%	0,57%	1,18%	-0,90%	-0,48%	0,89%	-0,30%	1,11%	0,45%	-0,10%	1,13%	3,10%
IMA-B 5	0,23%	-0,50%	0,71%	0,86%	-1,19%	-0,63%	0,87%	-0,44%	1,21%	0,49%	-0,01%	1,17%	2,78%
2014	-1,11%	2,74%	0,89%	1,46%	1,70%	1,18%	0,86%	1,49%	-0,27%	1,04%	1,15%	-0,31%	11,29%
IMA-B 5	-0,79%	2,87%	0,90%	1,32%	1,52%	1,06%	0,87%	1,34%	0,01%	0,94%	1,05%	0,04%	11,64%
2015	1,90%	0,97%	0,53%	0,66%	1,70%	0,00%	1,18%	-0,74%	0,46%	2,26%	0,77%	-7,71%	1,61%
IMA-B 5	2,05%	1,22%	1,03%	0,46%	1,63%	0,85%	1,78%	-0,47%	0,79%	2,49%	0,55%	2,12%	15,46%
2016	2,84%	-3,15%	-1,13%	1,88%	0,74%	1,45%	1,46%	1,23%	1,23%	0,53%	0,21%	1,53%	9,03%
IMA-B 5	2,97%	1,54%	0,76%	1,54%	0,80%	0,94%	1,21%	1,09%	1,41%	0,46%	0,40%	1,39%	15,48%
2017	0,31%	1,14%	0,49%	0,37%	-0,11%	0,43%	2,21%	1,21%					6,19%
IMA-B 5	1,16%	1,49%	1,39%	0,71%	0,08%	0,52%	2,85%	1,25%					9,83%

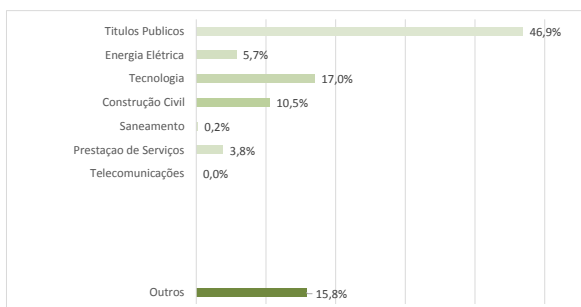
* gestão Bridge desde 03/06/2015

Rentabilidade Acumulada: Cota x IMA-B 5



* gestão Bridge desde 03/06/2015

Divisão Setorial (% PL)



Características Gerais

Objetivo

O fundo, classificado como Renda Fixa, tem como objetivo a valorização de suas cotas acima do Índice de Mercado Anbima B – IMA B, conforme divulgado no ebsite da ANBIMA - Associação Brasileira das Entidades dos Mercados Financeiro e de Capitais ("IMA - B"), por meio da aplicação dos recursos de sua carteira nos ativos financeiros classificados como renda fixa, sem a necessidade de concentrar a sua carteira em um fator de risco específico ou em fatores de risco diferentes das demais classes de fundos de investimento existentes, nos termos da regulamentação em vigor.

Gestão BRIDGE ADMINISTRADORA DE RECURSOS LTDA
CNPJ: 11.010.779/0001-42
Praia de Botafogo nº 501, Bloco 1, Sala 203
Rio de Janeiro - RJ - 22250-040
(21) 3030-7500 / contato@bridgetrust.com

Administração BRIDGE ADMINISTRADORA DE RECURSOS LTDA
Controladoria e Custódia BANCO BRADESCO S.A.
Auditoria KPMG

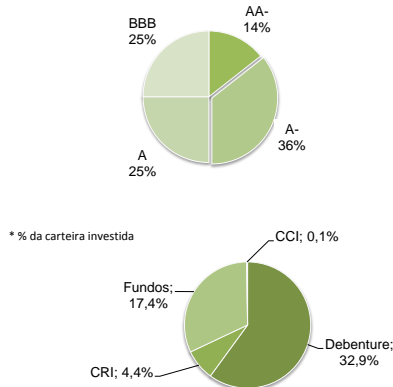
Estadísticas

Retorno	
Maior Retorno Mensal	2,84%
Menor Retorno Mensal	-7,71%
Meses Positivos	53
Meses Negativos	13

Cota e Patrimônio Líquido

Cota de Fechamento do Mês	1,55544640
Patrimônio Líquido de Fechamento do Mês	R\$ 565.348.915
Patrimônio Líquido Médio	346.606.910,15

Composição da Carteira de Crédito por Rating* / por Classe de Ativo (% PL)



Público Alvo

O fundo tem como público alvo os investidores qualificados, assim definidos pela Instrução da Comissão de Valores Mobiliários ("CVM") nº 409 de 18 de agosto de 2004 e alterações posteriores ("Instrução CVM nº 409/2004"), obedecendo às disposições da Resolução 3.792/2009 do Conselho Monetário Nacional, no que couber, que buscam obter retorno do índice de referência Mercado Anbima B – IMA B ou um de seus sub-índices.

Classificação de Risco Moderado-Agressivo

Classificação Anbima	Renda Fixa
Data de Início do Fundo	30/11/2011
Taxa de Administração	0,70% a.a.
Taxa de Performance	20% do que exceder 100% do IMA-B(5), em cada semestre civil.
Imposto de Renda	Busca o longo prazo
IOF	Regressivo para aplicações com prazo inferior a 30 dias
Aplicação Inicial Mínima	R\$ 1.000.000,00
Movimentação Mínima	Não há
Saldo Mínimo	R\$ 1.000.000,00
Horário Limite para Movimentações	14:30h
Cota de Aplicação	Cotização: D+1
Cota de Resgate	Conversão de cotas: D+1470 / Liquidação: D+1471

NÃO HÁ GARANTIA DE TRATAMENTO TRIBUTÁRIO PARA FUNDOS DE LONGO PRAZO. ANTES DE INVESTIR, LEIA CUIDADOSAMENTE O REGULAMENTO E O FORMULÁRIO DE INFORMAÇÕES COMPLEMENTARES, BEM COMO AS INFORMAÇÕES DISPOSTAS EM www.bridgetrust.com. EM ESPECIAL A SEÇÃO CONTENDO OS FATORES DE RISCO. OS REFERIDOS DOCUMENTOS TAMBÉM PODEM SER OBTIDOS JUNTO AOS DISTRIBUIDORES OU EM www.cvm.gov.br. ESTE FUNDO UTILIZA ESTRATÉGIAS QUE PODEM RESULTAR EM SIGNIFICATIVAS PERDAS PATRIMONIAIS PARA SEUS COTISTAS. O INVESTIMENTO NESTE FUNDO APRESENTA RISCOS PARA O INVESTIDOR, AINDA QUE O GESTOR DA CARTEIRA MANTENHA SISTEMA DE GERENCIAMENTO DE RISCOS, NÃO HÁ GARANTIA DE COMPLETA ELIMINAÇÃO DA POSSIBILIDADE DE PERDAS PARA O FUNDO E PARA O INVESTIDOR. A RENTABILIDADE OBTIDA NO PASSADO NÃO REPRESENTA GARANTIA DE RESULTADOS FUTUROS. A RENTABILIDADE DIVULGADA NÃO É LÍQUIDA DE IMPOSTOS. OS INVESTIMENTOS EM FUNDOS NÃO SÃO GARANTIDOS PELA ADMINISTRADORA OU POR QUALQUER MECANISMO DE SEGURO OU, AINDA, PELO FUNDO GARANTIDOR DE CRÉDITO - FGC. PARA MAIORES INFORMAÇÕES SOBRE O MERCADO FINANCEIRO, ACESSAR O PORTAL DE EDUCAÇÃO FINANCEIRA DA ANBIMA "COMO INVESTIR": www.comoinvestir.com.br. SUPERVISÃO E FISCALIZAÇÃO: CVM - www.cvm.gov.br.